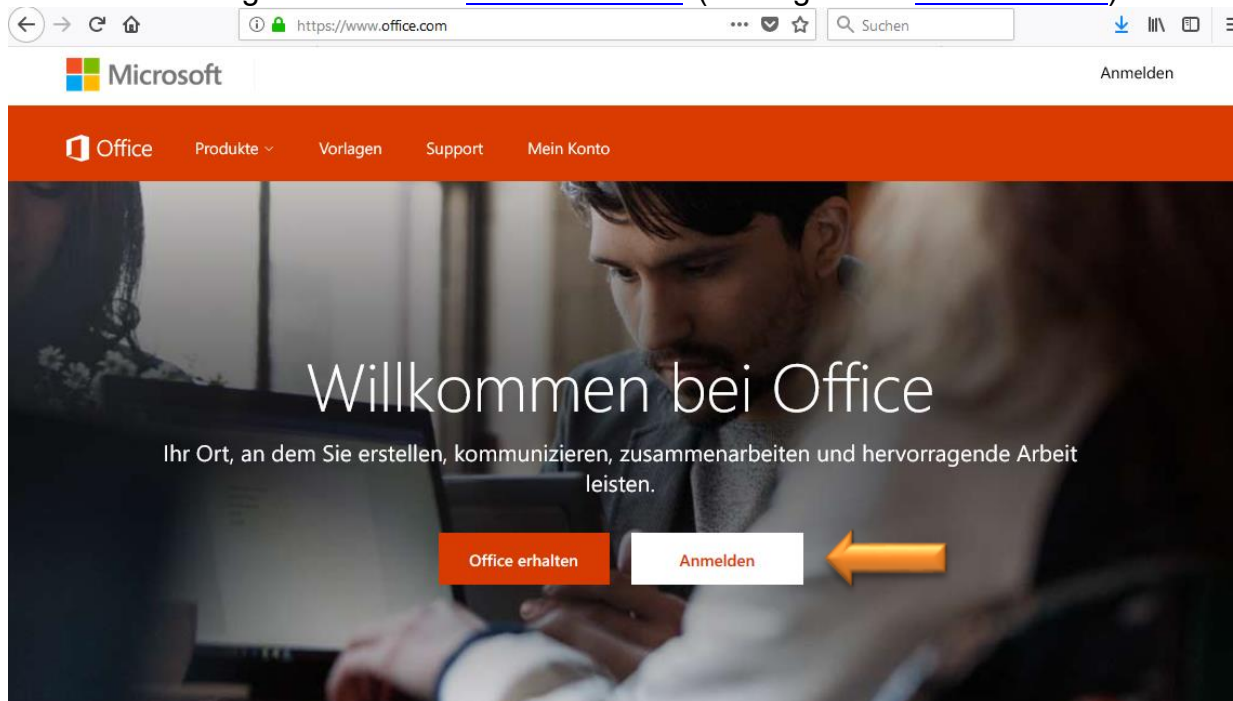


Anleitung Anmeldung Office 365 Student / Teacher – Benefit

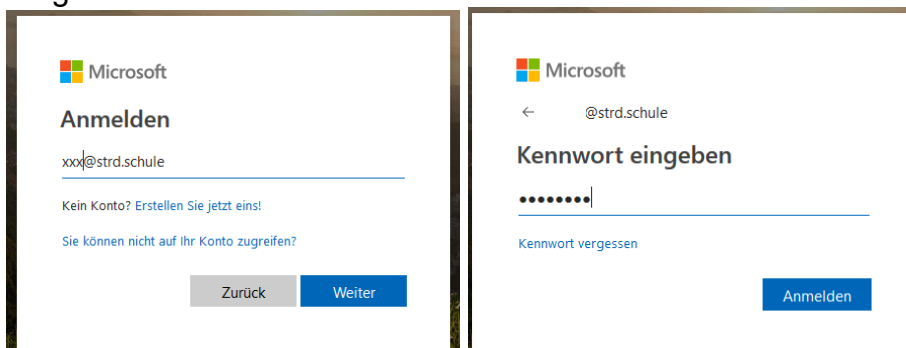
Voraussetzungen:

Es werden separate Zugangsdaten benötigt, welche von der Schulleitung bzw. den jeweiligen Klassenlehrkräften verteilt werden.

1. Anmeldung auf der Seite www.office.com (Wichtig! **nicht** www.office.de)




2. Eingabe von Benutzername und Kennwort:



3. Gegebenenfalls Kennwort ändern



4. Office installieren auswählen



5. Installationsdatei herunterladen und ausführen (siehe eingblendete Anleitung)

